

ISAGEN S.A. E.S.P.
ESTADOS DE SITUACIÓN FINANCIERA SEPARADOS
AL 31 DICIEMBRE DE 2024 y 2023
(Valores expresados en millones de pesos colombianos)

ACTIVOS	NOTAS	2024	2023	PATRIMONIO NETO Y PASIVOS	NOTAS	2024	2023
ACTIVOS NO CORRIENTES				PATRIMONIO			
PROPIEDADES PLANTA Y EQUIPO, NETO	8	17.522.981	17.455.245	CAPITAL	17	141.552	141.552
ACTIVOS INTANGIBLES, NETO	9	2.769.524	2.760.600	RESERVAS	18	1.140.297	863.781
CUENTAS POR COBRAR, NETO	10	32.960	1.961.379	SUPERAVIT DE CAPITAL		2.074.259	2.074.259
INVERSIONES CONTABILIZADAS AL MÉTODO DE PARTICIPACIÓN	11	2.502.413	114.696	GANANCIAS RETENIDAS	39	1.268.350	1.268.261
INSTRUMENTOS FINANCIEROS		-	84	OTRO RESULTADO INTEGRAL	38	32.508	46.069
OPERACIONES CON DERIVADOS	12	90.034	31.816	RESULTADO TOTAL PERIODO		904.616	1.035.150
EFFECTIVO RESTRINGIDO	13	2.928	2.541				
TOTAL ACTIVOS NO CORRIENTES		22.920.840	22.326.361	TOTAL PATRIMONIO DE LOS ACCIONISTAS		5.561.582	5.429.072
ACTIVOS CORRIENTES				PASIVOS NO CORRIENTES			
INVENTARIOS	15	33.172	29.526	OPERACIONES DE FINANCIAMIENTO	19	10.148.678	9.676.437
CUENTAS POR COBRAR	10	806.855	929.384	OBLIGACIONES CON VINCULADOS	20	2.542.108	2.541.954
ACTIVOS POR IMPUESTOS	16	21.940	4.415	OPERACIONES CON DERIVADOS	12	11.065	3.781
OTROS ACTIVOS	14	38.012	25.157	IMPUESTOS, CONTRIBUCIONES Y TASAS	21	4.654.129	4.505.801
OPERACIONES CON DERIVADOS	12	25.205	61.809	BENEFICIOS A EMPLEADOS	22	130.726	150.693
EFFECTIVO RESTRINGIDO	13	50	50	PROVISIONES	23	35.280	57.201
EFFECTIVO Y EQUIVALENTES DE EFFECTIVO	13	447.170	202.102	CUENTAS POR PAGAR	24	2.928	2.541
TOTAL ACTIVOS CORRIENTES		1.372.404	1.252.443	TOTAL PASIVOS NO CORRIENTES		17.524.914	16.938.408
				PASIVOS CORRIENTES			
				OPERACIONES DE FINANCIAMIENTO	19	749.154	746.982
				CUENTAS POR PAGAR	24	270.725	249.078
				OBLIGACIONES CON VINCULADOS	20	3.107	9.321
				OPERACIONES CON DERIVADOS	12	22.239	38.965
				IMPUESTOS, CONTRIBUCIONES Y TASAS	21	20.614	118.081
				BENEFICIOS A EMPLEADOS	22	33.518	33.037
				PROVISIONES	23	19.199	5.226
				OTROS PASIVOS	25	88.192	10.634
				TOTAL PASIVOS CORRIENTES		1.206.748	1.211.324
				TOTAL PASIVOS		18.731.662	18.149.732
TOTAL ACTIVOS		24.293.244	23.578.804	TOTAL PATRIMONIO NETO Y PASIVOS		24.293.244	23.578.804

Las notas que se acompañan son parte integrante de los estados financieros.



Camilo Marulanda López
Presidente



Nelson Álvarez Mejía
Contador T.P. No. 48909-T

MARLLY SARELA GALLEGO MORALES
Firmado digitalmente por MARLLY SARELA GALLEGO MORALES
Fecha: 2025.02.27 18:23:38 -05'00'

Marlly Sarela Gallego Morales
Revisor Fiscal T.P. No. 92344-T


Designada por Ernst & Young Audit S.A.S.
(Ver mi informe adjunto del 27 de Febrero de 2025)

ISAGEN S.A. E.S.P.
ESTADOS DE RESULTADOS INTEGRALES Y OTRO RESULTADO INTEGRAL SEPARADOS
CORRESPONDIENTE AL EJERCICIO ANUAL TERMINADO EL 31 DE DICIEMBRE DE 2024 Y 2023
(Valores expresados en millones de pesos colombianos)

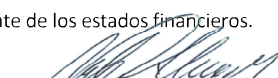
	NOTAS	2024	2023
INGRESOS PROVENIENTES DE CONTRATOS CON CLIENTES	26	6.095.701	5.520.632
COSTO DE VENTAS	27	(3.156.150)	(2.426.874)
UTILIDAD BRUTA		2.939.551	3.093.758
OTROS INGRESOS	28	37.485	9.712
GASTOS DE ADMINISTRACIÓN	29	(184.607)	(161.651)
GANANCIA (PÉRDIDA) POR MÉTODO DE PARTICIPACIÓN	11	2.413	(2.204)
OTROS GASTOS	30	(53.946)	(37.540)
INGRESOS FINANCIEROS	10	407.535	415.169
GASTOS FINANCIEROS	32	(1.870.991)	(1.817.381)
OPERACIONES CON DERIVADOS		29.781	(48.844)
DIFERENCIA EN CAMBIO, NETA	33	(13.462)	61.668
UTILIDAD ANTES DE IMPUESTOS		1.293.759	1.512.687
IMPUESTO DE RENTA			
Corriente	21	(234.854)	(326.019)
Diferido	21	(154.289)	(151.518)
		(389.143)	(477.537)
UTILIDAD NETA		904.616	1.035.150
OTRO RESULTADO INTEGRAL			
Partidas que no serán reclasificadas a resultados:			
Ganancias (Pérdidas) actuariales por planes de beneficio definidos, neto de impuestos	38	10.416	(27.643)
Partidas que posteriormente se reclasificarán a resultados:			
Pérdida por operaciones de cobertura, neto de impuestos	38	(23.977)	(112.064)
Otro resultado Integral del año, neto de impuestos		(13.561)	(139.707)
RESULTADO INTEGRAL TOTAL DEL AÑO		891.055	895.443
UTILIDAD BÁSICA Y DILUIDA POR ACCIÓN *	34	739	846

* Cifra expresada en pesos colombianos

Las notas que se acompañan son parte integrante de los estados financieros.



Camilo Marulanda López
Presidente



Nelson Álvarez Mejía
Contador T.P. No. 48909-T

MARLLY
SARELA
GALLEGO
MORALES
Marlly Sarela Gallego Morales
Revisor Fiscal T.P. No. 92344-T

Firmado digitalmente por
MARLLY SARELA
GALLEGO MORALES
Fecha: 2025.02.27
18:24:01 -05'00'

Designada por Ernst & Young Audit S.A.S.
(Ver mi informe adjunto del 27 de Febrero de 2025)

ISAGEN S.A. E.S.P.
ESTADOS DE CAMBIOS EN EL PATRIMONIO SEPARADOS
CORRESPONDIENTE AL EJERCICIO ANUAL TERMINADO EL 31 DE DICIEMBRE DE 2024 y 2023
(Valores expresados en millones de pesos colombianos)

	<u>Capital</u>	<u>Reservas</u>	<u>Superávit de capital</u>	<u>Ganancias retenidas</u>	<u>Otro resultado integral</u>	<u>Resultado integral</u>	<u>Total</u>
Saldos al 31 de diciembre de 2022	141.552	660.660	2.074.259	1.268.261	185.776	1.233.838	5.564.346
Apropiaciones efectuadas por la Asamblea General de Accionistas	-	1.233.838	-	-	-	(1.233.838)	-
Pago de dividendos (\$842,33* por acción)	-	(1.030.717)	-	-	-	-	(1.030.717)
Efecto de operaciones de cobertura, neto de impuestos	-	-	-	-	(112.064)	-	(112.064)
Pérdidas actuariales por planes de beneficio definidos, neto de impuestos	-	-	-	-	(27.643)	-	(27.643)
Utilidad neta	-	-	-	-	-	1.035.150	1.035.150
Saldos al 31 de diciembre de 2023	141.552	863.781	2.074.259	1.268.261	46.069	1.035.150	5.429.072
Apropiaciones efectuadas por la Asamblea General de Accionistas	-	1.035.150	-	-	-	(1.035.150)	-
Pago de dividendos (\$619,42* por acción)	-	(757.958)	-	-	-	-	(757.958)
Readquisición de acciones	-	(676)	-	-	-	-	(676)
Efecto de operaciones de cobertura, neto de impuestos	-	-	-	-	(23.977)	-	(23.977)
Ganancias actuariales por planes de beneficio definidos, neto de impuestos	-	-	-	-	10.416	-	10.416
Otros movimientos patrimoniales	-	-	-	89	-	-	89
Utilidad neta	-	-	-	-	-	904.616	904.616
Saldos al 31 de diciembre 2024	141.552	1.140.297	2.074.259	1.268.350	32.508	904.616	5.561.582

Notas:

17

18

39

38

* Cifra expresada en pesos colombianos

Las notas que se acompañan son parte integrante de los estados financieros.



Camilo Marulanda López
 Presidente



Nelson Álvarez Mejía
 Contador T.P. No. 48909-T

**MARLLY
 SARELA
 GALLEGO
 MORALES**

Firmado digitalmente
 por MARLLY SARELA
 GALLEGO MORALES
 Fecha: 2025.02.27
 18:24:28 -05'00'

Marlly Sarela Gallego Morales
 Revisor Fiscal T.P. No. 92344-T

Designada por Ernst & Young Audit S.A.S.
 (Ver mi informe adjunto del 27 de Febrero de 2025)

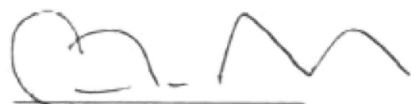
ISAGEN S.A. E.S.P.
ESTADOS DE FLUJOS DE EFECTIVO SEPARADOS
CORRESPONDIENTE AL EJERCICIO ANUAL TERMINADO EL 31 DE DICIEMBRE DE 2024 Y 2023
(Valores expresados en millones de pesos colombianos)

	NOTAS	2024	2023
FLUJOS DE EFECTIVO DE LAS ACTIVIDADES DE OPERACIÓN:			
UTILIDAD NETA		904.616	1.035.150
MÁS GASTOS (MENOS INGRESOS) QUE NO AFECTARON EL EFECTIVO Y EQUIVALENTES DE EFECTIVO:			
Depreciación	8	292.100	277.877
Amortización de intangibles	9	2.713	2.728
Deterioro de propiedades, planta y equipo, inversiones y otros activos (Recuperación) Deterioro de inventarios	15	(1.010) (700)	1.346 2.172
Aplicación del método de participación	11	(2.413)	2.204
Ajustes de fusión		7.525	-
Impuesto diferido	21	154.289	151.518
Provisión impuesto de renta corriente	21	234.854	326.019
Deterioro cuentas por cobrar	10	30.290	39
Provisiones, neto		(15.652)	9.118
Costo amortizado crédito a empleados	31	4.648	2.463
Baja de propiedad, planta y equipo, inventarios, otros activos e intangibles		6.101	7.007
Castigo de propiedades, planta y equipo e intangibles	8 - 9	85	3.908
Costo amortizado Intereses recibidos de vinculados económicos	31	(362.607)	(348.239)
Costo amortizado de obligaciones financieras		1.833.360	1.795.392
(Utilidad) Pérdida en valoración de instrumentos derivados, neto		(25.213)	49.681
Diferencia en cambio no realizada		4.495	(26.130)
Amortización póliza de seguros	14	56.414	55.135
		3.123.895	3.347.388
CAMBIOS EN ACTIVOS Y PASIVOS OPERACIONALES:			
Cuentas por cobrar comerciales y otras cuentas por cobrar		(220.126)	105.513
Inventarios		(4.039)	(3.252)
Activos por impuestos		(466)	(2.497)
Otros activos		(68.550)	(19.870)
Cuentas por pagar		21.084	17.438
Beneficios a empleados		(3.938)	16.497
Impuestos, contribuciones y tasas		(6.278)	(15.654)
Provisiones		(5.344)	(1.785)
Otros pasivos		78.194	(6.856)
EFFECTIVO PROVISTO EN LAS ACTIVIDADES DE OPERACIÓN		2.914.432	3.436.922
Intereses pagados por obligaciones con entidades financieras		(1.299.695)	(1.257.313)
Intereses pagados a vinculados económicos		(574.818)	(523.697)
Intereses recibidos de vinculados económicos		546.209	192.421
Impuesto sobre la renta pagado		(326.431)	(458.567)
EFFECTIVO NETO PROVISTO POR LAS ACTIVIDADES DE OPERACIÓN		1.259.697	1.389.766

ISAGEN S.A. E.S.P.
ESTADOS DE FLUJOS DE EFECTIVO SEPARADOS
CORRESPONDIENTE AL EJERCICIO ANUAL TERMINADO EL 31 DE DICIEMBRE DE 2024 Y 2023
(Valores expresados en millones de pesos colombianos)

	NOTAS	2024	2023
FLUJOS DE EFECTIVO DE LAS ACTIVIDADES DE INVERSIÓN:			
Venta de propiedades, plantas y equipos, intangibles e inventarios		-	13.776
Adquisición de propiedades, plantas y equipos		(84.089)	(366.606)
Adquisición de inversiones en subsidiarias		(2.499.944)	(116.900)
Efectivo recibido por incorporación de subsidiaria	5	9.611	-
Aumento de activos intangibles	9	(9.570)	(6.911)
Préstamos a vinculados económicos		(118.271)	(344.887)
Pagos recibidos de vinculados económicos		2.000.000	410.271
Fondos recibidos (liquidados) de derivados		23.670	(56.942)
Efectivo restringido	13	(387)	(382)
EFFECTIVO NETO UTILIZADO EN LAS ACTIVIDADES DE INVERSIÓN		(678.980)	(468.581)
FLUJOS DE EFECTIVO DE LAS ACTIVIDADES DE FINANCIACIÓN:			
Fondos recibidos por operaciones con vinculados económicos		-	290.000
Fondos recibidos por operaciones de financiamiento		1.733.000	686.241
Pago de operaciones de financiamiento	19	(1.319.584)	(655.621)
Pago vinculados económicos		-	(288.000)
Dividendos pagados	18	(757.958)	(1.030.717)
Pago por readquisición de acciones	18	(677)	-
EFFECTIVO NETO UTILIZADO POR LAS ACTIVIDADES DE FINANCIACIÓN		(345.219)	(998.097)
EFFECTO NETO DE LA VARIACIÓN DE LA DIFERENCIA EN CAMBIO NO REALIZADA EN EL EFECTIVO Y EQUIVALENTES DE EFECTIVO		9.570	(30.186)
AUMENTO (DISMINUCIÓN) NETO EN EL EFECTIVO Y EQUIVALENTES DE EFECTIVO		245.068	(107.098)
EFFECTIVO Y EQUIVALENTES AL PRINCIPIO DEL AÑO		202.102	309.200
EFFECTIVO Y EQUIVALENTES AL FINAL DEL AÑO		447.170	202.102

Las notas que se acompañan son parte integrante de los estados financieros.



Camilo Marulanda López
Presidente



Nelson Álvarez Mejía
Contador T.P. No. 48909-T

MARLLY
SARELA
GALLEGO
MORALES
Marlly Sarela Gallego Morales

Firmado digitalmente
por MARLLY SARELA
GALLEGO MORALES
Fecha: 2025.02.27
18:24:50 -05'00'

Revisor Fiscal T.P. No. 92344-T

Designada por Ernst & Young Audit S.A.S.
(Ver mi informe adjunto del 27 de Febrero de 2025)