



**ISAGEN S.A. E.S.P.**  
**ESTADO DE SITUACIÓN FINANCIERA INTERMEDIO CONDENSADO CONSOLIDADO**  
**AL 31 MARZO DE 2024 y 31 DE DICIEMBRE 2023**  
(Valores expresados en millones de pesos colombianos)

ACTIVOS	NOTAS	2024	2023	PATRIMONIO NETO Y PASIVOS	NOTAS	2024	2023
<b>ACTIVOS NO CORRIENTES</b>				<b>PATRIMONIO</b>			
PROPIEDADES PLANTA Y EQUIPO, NETO	6	17.692.931	17.742.271	CAPITAL	14	141.552	141.552
ACTIVOS INTANGIBLES, NETO	7	2.760.962	2.760.600	RESERVAS	15	1.898.931	863.781
CUENTAS POR COBRAR, NETO	8	2.019.461	1.910.168	SUPERAVIT DE CAPITAL		2.074.259	2.074.259
INSTRUMENTOS FINANCIEROS		-	84	GANANCIAS RETENIDAS		1.268.350	1.268.261
OPERACIONES CON DERIVADOS	9	28.654	31.816	OTRO RESULTADO INTEGRAL		34.151	46.069
EFFECTIVO RESTRINGIDO	10	2.700	2.541	RESULTADO TOTAL PERIODO		198.088	1.035.242
<b>TOTAL ACTIVOS NO CORRIENTES</b>		<b>22.504.708</b>	<b>22.447.480</b>	<b>TOTAL PATRIMONIO DE LOS ACCIONISTAS</b>		<b>5.615.331</b>	<b>5.429.164</b>
<b>ACTIVOS CORRIENTES</b>				<b>PASIVOS NO CORRIENTES</b>			
INVENTARIOS	12	30.886	29.526	OPERACIONES DE FINANCIAMIENTO	16	9.405.020	9.814.359
CUENTAS POR COBRAR	8	1.046.577	934.414	OBLIGACIONES CON VINCULADOS	17	2.541.991	2.541.954
ACTIVOS POR IMPUESTOS	13	9.059	7.372	OPERACIONES CON DERIVADOS	9	7.141	3.781
OTROS ACTIVOS	11	23.397	26.385	IMPUESTOS, CONTRIBUCIONES Y TASAS	18	4.541.610	4.505.801
OPERACIONES CON DERIVADOS	9	50.847	61.809	BENEFICIOS A EMPLEADOS	19	149.842	150.693
EFFECTIVO RESTRINGIDO	10	50	50	PROVISIONES	20	63.987	62.904
EFFECTIVO Y EQUIVALENTES DE EFFECTIVO	10	225.764	220.352	CUENTAS POR PAGAR	21	2.700	2.541
<b>TOTAL ACTIVOS CORRIENTES</b>		<b>1.386.580</b>	<b>1.279.908</b>	<b>TOTAL PASIVOS NO CORRIENTES</b>		<b>16.712.291</b>	<b>17.082.033</b>
				<b>PASIVOS CORRIENTES</b>			
				OPERACIONES DE FINANCIAMIENTO	16	1.156.086	747.995
				CUENTAS POR PAGAR	21	244.076	250.856
				OBLIGACIONES CON VINCULADOS	17	7.768	9.321
				OPERACIONES CON DERIVADOS	9	35.519	38.965
				IMPUESTOS, CONTRIBUCIONES Y TASAS	18	70.919	118.520
				BENEFICIOS A EMPLEADOS	19	23.916	33.037
				PROVISIONES	20	5.127	5.226
				OTROS PASIVOS	22	20.255	12.271
				<b>TOTAL PASIVOS CORRIENTES</b>		<b>1.563.666</b>	<b>1.216.191</b>
				<b>TOTAL PASIVOS</b>		<b>18.275.957</b>	<b>18.298.224</b>
<b>TOTAL ACTIVOS</b>		<b>23.891.288</b>	<b>23.727.388</b>	<b>TOTAL PATRIMONIO NETO Y PASIVOS</b>		<b>23.891.288</b>	<b>23.727.388</b>

Las notas que se acompañan son parte integrante de los estados financieros intermedios.

  
**Camilo Marulanda López**  
Gerente General

  
**Nelson Álvarez Mejía**  
Contador T.P. No. 48909-T


MARLLY SARELA  
GALLEGO  
MORALES  
Firmado digitalmente por MARLLY SARELA GALLEG0 MORALEs  
Fecha: 2024.05.14 16:03:33 -05'00'  
**Marlly Sarela Gallego Morales**  
Revisor Fiscal T.P. No. 92344-T  
Designada por Ernst & Young Audit S.A.S. TR 530  
(Ver mi informe adjunto del 14 de mayo de 2024)


**ISAGEN S.A. E.S.P.**  
**ESTADOS DE RESULTADOS INTERMEDIOS DEL PERIODO Y OTROS RESULTADOS INTEGRALES CONDENSADOS CONSOLIDADOS**  
**CORRESPONDIENTE AL PERIODO TERMINADO AL 31 DE MARZO DE 2024**  
**(Valores expresados en millones de pesos colombianos)**

	NOTAS	Tres meses terminados al 31 de marzo
		2024
INGRESOS DE ACTIVIDADES ORDINARIAS	23	1.349.621
COSTO DE VENTAS	24	(648.181)
<b>UTILIDAD BRUTA</b>		<b>701.440</b>
OTROS INGRESOS	25	3.230
GASTOS DE ADMINISTRACIÓN	26	(42.458)
OTROS GASTOS	27	(4.873)
INGRESOS FINANCIEROS	28	109.390
GASTOS FINANCIEROS	29	(467.484)
OPERACIONES CON DERIVADOS		2.191
DIFERENCIA EN CAMBIO, NETA	30	(936)
<b>UTILIDAD ANTES DE IMPUESTOS</b>		<b>300.500</b>
<b>IMPUESTO DE RENTA</b>		
Corriente	18	(60.732)
Diferido	18	(41.680)
		(102.412)
<b>UTILIDAD NETA</b>		<b>198.088</b>
<b>OTRO RESULTADO INTEGRAL</b>		
<b>Partidas que posteriormente se reclasificaran a resultados:</b>		
Pérdidas coberturas flujos de efectivo	10	(17.211)
Pérdida diferencial de la tasa de cambio de la moneda extranjera		(578)
Impuesto a las ganancias relativo a componentes de otro resultado integral	18	5.871
<b>Pérdidas en coberturas de flujos de efectivo, neto de impuestos</b>		<b>(11.918)</b>
<b>Otro resultado Integral del año, neto de impuestos</b>		<b>(11.918)</b>
<b>RESULTADO INTEGRAL TOTAL DEL AÑO</b>		<b>186.170</b>
<b>UTILIDAD BÁSICA Y DILUIDA POR ACCIÓN *</b>		<b>162</b>

\* Cifra expresada en pesos colombianos

Las notas que se acompañan son parte integrante de los estados financieros.

  
**Camilo Marulanda López**  
Gerente General

  
**Nelson Álvarez Mejía**  
Contador T.P. No. 48909-T

Firmado digitalmente  
por MARLLY SARELA  
GALLEGO MORALES  
Fecha: 2024.05.14  
16:03:54 -05'00'

**Marlly Sarela Gallego Morales**  
Revisor Fiscal T.P. No. 92344-T

Designada por Ernst & Young Audit S.A.S. TR 530  
(Ver mi informe adjunto del 14 de mayo de 2024)

**ISAGEN S.A. E.S.P.**  
**ESTADOS INTERMEDIOS DE CAMBIOS EN EL PATRIMONIO CONDENSADOS CONSOLIDADO**  
**CORRESPONDIENTE AL PERIODO TERMINADO EL 31 DE MARZO DE 2024**  
**(Valores expresados en millones de pesos colombianos)**

	<u>Capital</u>	<u>Superávit de capital</u>	<u>Reservas</u>	<u>Ganancias retenidas</u>	<u>Resultado integral</u>	<u>Otro resultado integral</u>	<u>Total</u>
<b>Saldos al 31 de diciembre de 2023</b>	<b>141.552</b>	<b>2.074.259</b>	<b>863.781</b>	<b>1.268.261</b>	<b>1.035.242</b>	<b>46.069</b>	<b>5.429.164</b>
Apropiaciones efectuadas por la Asamblea General de Accionistas	-	-	1.035.242	-	(1.035.242)	-	-
Coberturas flujo de efectivo, neto de impuestos	-	-	-	-	-	(11.531)	(11.531)
Efecto de coberturas de valor razonable, neto de impuestos	-	-	-	-	-	(387)	(387)
Otros moivmientos patrimoniales del consolidado	-	-	(92)	89	-	-	(3)
Utilidad neta	-	-	-	-	198.088	-	198.088
<b>Saldos al 31 de marzo de 2024</b>	<b>141.552</b>	<b>2.074.259</b>	<b>1.898.931</b>	<b>1.268.350</b>	<b>198.088</b>	<b>34.151</b>	<b>5.615.331</b>


Notas:

14


15

\* Cifra expresada en pesos colombianos

Las notas que se acompañan son parte integrante de los estados financieros.



**Camilo Marulanda López**  
Gerente General



**Nelson Álvarez Mejía**  
Contador T.P. No. 48909-T

MARLLY SARELA GALLEGO MORALES  
 Firmado digitalmente por MARLLY SARELA GALLEGO MORALES  
 Fecha: 2024.05.14 16:04:12 -05'00'

**Marlly Sarela Gallego Morales**

Revisor Fiscal T.P. No. 78856-T

Designada por Ernst & Young Audit S.A.S. TR 530  
 (Ver mi informe adjunto del 14 de mayo de 2024)


**ISAGEN S.A. E.S.P.**  
**ESTADOS DE FLUJOS DE EFECTIVO INTERMEDIO CONDENSADO CONSOLIDADO**  
**CORRESPONDIENTE AL PERIODO TERMINADO EL 31 DE MARZO DE 2024**  
(Valores expresados en millones de pesos colombianos)

	<u>NOTAS</u>	<u>2024</u>
<b>FLUJOS DE EFECTIVO DE LAS ACTIVIDADES DE OPERACIÓN:</b>		
UTILIDAD NETA		198.088
<b>MÁS (MENOS) GASTOS (INGRESOS) QUE NO AFECTARON EL EFECTIVO Y EQUIVALENTES DE EFECTIVO:</b>		
Depreciación	6	73.975
Amortización de intangibles	7	810
Deterioro de inversiones		28
Impuesto diferido	18	41.680
Provisión impuesto de renta corriente	18	60.732
Provisiones, neto		3.165
Costo amortizado crédito a empleados		873
Baja de propiedad, planta y equipo e inventarios		245
Castigo de propiedad, planta y equipo		48
Costo amortizado Intereses recibidos de vinculados económicos	29	(89.011)
Costo amortizado de obligaciones financieras		465.423
Pérdida en valoración de instrumentos derivados, neto		2.377
Diferencia en cambio no realizada		(2.472)
Gasto pagados por anticipado	11	14.551
		<b>770.512</b>
<b>CAMBIOS EN ACTIVOS Y PASIVOS OPERACIONALES:</b>		
Cuentas por cobrar comerciales y otras cuentas por cobrar		(13.893)
Inventarios		(2.078)
Activos por impuestos		(1.687)
Otros activos		(7.208)
Cuentas por pagar		(6.623)
Beneficios a empleados		(9.972)
Impuestos, contribuciones y tasas		(4.577)
Provisiones		(404)
Otros pasivos		6.081
		<b>730.151</b>
<b>EFFECTIVO PROVISTO EN LAS ACTIVIDADES DE OPERACIÓN</b>		
Intereses pagados por obligaciones con entidades financieras		(282.468)
Intereses pagados a vinculados económicos		(142.928)
Impuesto sobre la renta pagado		(103.755)
		<b>201.000</b>

**ISAGEN S.A. E.S.P.**  
**ESTADOS DE FLUJOS DE EFECTIVO INTERMEDIO CONDENSADO CONSOLIDADO**  
**CORRESPONDIENTE AL PERIODO TERMINADO EL 31 DE MARZO DE 2024**  
(Valores expresados en millones de pesos colombianos)

	<u>NOTAS</u>	<u>2024</u>
<b>FLUJOS DE EFECTIVO DE LAS ACTIVIDADES DE INVERSIÓN:</b>		
Adquisición de propiedades, plantas y equipos		(14.748)
Venta de inversiones en subsidiarias		56
Adquisición de otros activos		(4.109)
Aumento de activos intangibles	7	(1.347)
Préstamos a vinculados económicos		(118.271)
Fondos (liquidados) recibidos de derivados		(1.192)
Efectivo restringido		(158)
<b>EFFECTIVO NETO (UTILIZADO) EN LAS ACTIVIDADES DE INVERSIÓN</b>		<b>(139.769)</b>
<b>FLUJOS DE EFECTIVO DE LAS ACTIVIDADES DE FINANCIACIÓN:</b>		
Fondos recibidos por operaciones de financiamiento	16	150.000
Pago de operaciones de financiamiento		(205.067)
Pago por readquisición de acciones		-
<b>EFFECTIVO NETO (UTILIZADO) POR LAS ACTIVIDADES DE FINANCIACIÓN</b>		<b>(55.067)</b>
<b>EFFECTO NETO DE LA VARIACIÓN DE LA DIFERENCIA EN CAMBIO NO REALIZADA EN EL EFECTIVO Y EQUIVALENTES DE EFECTIVO</b>		<b>(752)</b>
<b>AUMENTO NETO EN EL EFECTIVO Y EQUIVALENTES DE EFECTIVO</b>		<b>5.412</b>
<b>EFFECTIVO Y EQUIVALENTES AL PRINCIPIO DEL AÑO</b>		<b>220.352</b>
<b>EFFECTIVO Y EQUIVALENTES AL FINAL DEL AÑO</b>		<b>225.764</b>

Las notas que se acompañan son parte integrante de los estados financieros.



**Camilo Marulanda López**  
Gerente General



**Nelson Álvarez Mejía**  
Contador T.P. No. 48909-T

MARLLY SARELA  
GALLEGO  
MORALES

Firmado digitalmente  
por MARLLY SARELA  
GALLEGO MORALES  
Fecha: 2024.05.14  
16:04:36 -05'00'

**Marlly Sarela Gallego Morales**  
Revisor Fiscal T.P. No. 78856-T

Designada por Ernst & Young Audit S.A.S. TR 530  
(Ver mi informe adjunto del 14 de Mayo de 2024)