


**ISAGEN S.A. E.S.P.**  
**ESTADOS DE SITUACIÓN FINANCIERA INTERMEDIO CONDENSADO CONSOLIDADO**  
**AL 30 DE SEPTIEMBRE DE 2024 y 31 DE DICIEMBRE DE 2023**  
(Valores expresados en millones de pesos colombianos)

ACTIVOS	NOTAS	2024	2023	PATRIMONIO NETO Y PASIVOS	NOTAS	2024	2023
<b>ACTIVOS NO CORRIENTES</b>				<b>PATRIMONIO</b>			
PROPIEDADES PLANTA Y EQUIPO, NETO	6	17.576.682	17.742.271	CAPITAL	14	141.552	141.552
ACTIVOS INTANGIBLES, NETO	7	2.762.838	2.760.600	RESERVAS	15	1.140.973	863.781
CUENTAS POR COBRAR, NETO	8	2.013.717	1.910.168	SUPERAVIT DE CAPITAL		2.074.259	2.074.259
INSTRUMENTOS FINANCIEROS		-	84	GANANCIAS RETENIDAS		1.268.350	1.268.261
OPERACIONES CON DERIVADOS	9	54.423	31.816	OTRO RESULTADO INTEGRAL		23.713	46.069
EFFECTIVO RESTRINGIDO	10	2.876	2.541	RESULTADO TOTAL PERIODO		543.887	1.035.242
<b>TOTAL ACTIVOS NO CORRIENTES</b>		<b>22.410.536</b>	<b>22.447.480</b>	<b>TOTAL PATRIMONIO DE LOS ACCIONISTAS</b>		<b>5.192.734</b>	<b>5.429.164</b>
<b>ACTIVOS CORRIENTES</b>				<b>PASIVOS NO CORRIENTES</b>			
INVENTARIOS	12	32.174	29.526	OPERACIONES DE FINANCIAMIENTO	16	10.068.658	9.814.359
CUENTAS POR COBRAR	8	1.207.248	934.414	OBLIGACIONES CON VINCULADOS	17	2.542.149	2.541.954
ACTIVOS POR IMPUESTOS	13	30.876	7.372	OPERACIONES CON DERIVADOS	9	1.094	3.781
OTROS ACTIVOS	11	48.680	26.385	IMPUESTOS, CONTRIBUCIONES Y TASAS	18	4.606.990	4.505.801
OPERACIONES CON DERIVADOS	9	33.629	61.809	BENEFICIOS A EMPLEADOS	19	150.262	150.693
EFFECTIVO RESTRINGIDO	10	50	50	PROVISIONES	20	70.966	62.904
EFFECTIVO Y EQUIVALENTES DE EFFECTIVO	10	152.655	220.352	CUENTAS POR PAGAR	21	2.876	2.541
<b>TOTAL ACTIVOS CORRIENTES</b>		<b>1.505.312</b>	<b>1.279.908</b>	<b>TOTAL PASIVOS NO CORRIENTES</b>		<b>17.442.995</b>	<b>17.082.033</b>
				<b>PASIVOS CORRIENTES</b>			
				OPERACIONES DE FINANCIAMIENTO	16	787.499	747.995
				CUENTAS POR PAGAR	21	373.313	250.856
				OBLIGACIONES CON VINCULADOS	17	1.554	9.321
				OPERACIONES CON DERIVADOS	9	24.321	38.965
				IMPUESTOS, CONTRIBUCIONES Y TASAS	18	25.432	118.520
				BENEFICIOS A EMPLEADOS	19	36.988	33.037
				PROVISIONES	20	3.547	5.226
				OTROS PASIVOS	22	27.465	12.271
				<b>TOTAL PASIVOS CORRIENTES</b>		<b>1.280.119</b>	<b>1.216.191</b>
				<b>TOTAL PASIVOS</b>		<b>18.723.114</b>	<b>18.298.224</b>
<b>TOTAL ACTIVOS</b>		<b>23.915.848</b>	<b>23.727.388</b>	<b>TOTAL PATRIMONIO NETO Y PASIVOS</b>		<b>23.915.848</b>	<b>23.727.388</b>

Las notas que se acompañan son parte integrante de los estados financieros.



**Camilo Marulanda López**  
Presidente



**Nelson Álvarez Mejía**  
Contador T.P. No. 48909-T

MARLLY  
SARELA  
GALLEGO  
MORALES

Firmado digitalmente  
por MARLLY SARELA  
GALLEGO MORALES  
Fecha: 2024.11.14  
14:31:13 -05'00'

**Marly Sarela Gallego Morales**  
Revisor Fiscal T.P. No. 92344-T


Designada por Ernst & Young Audit S.A.S.  
(Ver mi informe adjunto del 14 de noviembre de 2024)

**ISAGEN S.A. E.S.P.**  
**ESTADOS DE RESULTADOS INTERMEDIOS DEL PERIODO Y OTROS RESULTADOS INTEGRALES CONDENSADOS CONSOLIDADOS**  
**CORRESPONDIENTE AL PERIODO TERMINADO AL 30 DE SEPTIEMBRE DE 2024**  
(Valores expresados en millones de pesos colombianos)

	NOTAS	Nueve meses terminados al 30 de septiembre 2024	Tres meses terminados al 30 de septiembre 2024
INGRESOS DE ACTIVIDADES ORDINARIAS	23	4.170.208	1.581.406
COSTO DE VENTAS	24	(2.104.857)	(721.282)
<b>UTILIDAD BRUTA</b>		<b>2.065.351</b>	<b>860.124</b>
OTROS INGRESOS	25	4.128	294
GASTOS DE ADMINISTRACIÓN	26	(127.055)	(40.831)
OTROS GASTOS	27	(18.725)	(6.687)
INGRESOS FINANCIEROS	28	302.408	95.396
GASTOS FINANCIEROS	29	(1.415.300)	(465.921)
OPERACIONES CON DERIVADOS		25.923	(4.368)
DIFERENCIA EN CAMBIO, NETA	30	(12.619)	(1.221)
<b>UTILIDAD ANTES DE IMPUESTOS</b>		<b>824.111</b>	<b>436.786</b>
IMPUESTO DE RENTA			
Corriente	18	(168.025)	(117.894)
Diferido	18	(112.199)	(30.648)
		(280.224)	(148.542)
<b>UTILIDAD NETA</b>		<b>543.887</b>	<b>288.244</b>
<b>OTRO RESULTADO INTEGRAL</b>			
<b>Partidas que no serán reclasificadas a resultados:</b>			
Ganancias de revaluación por planes de beneficio definidos		5.489	-
Impuesto a las ganancias relativo a componentes de otro resultado integral	18	(1.812)	-
<b>Ganancias actuariales por planes de beneficio definidos, neto de impuestos</b>		<b>3.677</b>	<b>-</b>
<b>Partidas que posteriormente se reclasificarán a resultados:</b>			
Pérdidas coberturas flujos de efectivo	9	(43.260)	(17.321)
Ganancia diferencial de la tasa de cambio de la moneda extranjera		4.405	2.897
Impuesto a las ganancias relativo a componentes de otro resultado integral	18	12.822	4.761
<b>Pérdidas en coberturas flujos de efectivo</b>		<b>(26.033)</b>	<b>(9.663)</b>
<b>Otro resultado Integral del período, neto de impuestos</b>		<b>(22.356)</b>	<b>(9.663)</b>
<b>RESULTADO INTEGRAL TOTAL DEL PERÍODO</b>		<b>521.531</b>	<b>278.581</b>
<b>UTILIDAD BÁSICA Y DILUIDA POR ACCIÓN *</b>		<b>444</b>	<b>236</b>

\* Cifra expresada en pesos colombianos

Las notas que se acompañan son parte integrante de los estados financieros.



**Camilo Marulanda López**  
Presidente



**Nelson Álvarez Mejía**  
Contador T.P. No. 48909-T

**MARLLY SARELA GALLEGO MORALES**  
Firmado digitalmente por MARLLY SARELA GALLEGO MORALES  
Fecha: 2024.11.14 14:31:28 -05'00'

**Marly Sarela Gallego Morales**  
Revisor Fiscal T.P. No. 92344-T

Designada por Ernst & Young Audit S.A.S.  
(Ver mi informe adjunto del 14 de noviembre de 2024)

**ISAGEN S.A. E.S.P.**  
**ESTADO INTERMEDIO DE CAMBIOS EN EL PATRIMONIO CONDENSADO CONSOLIDADO**  
**CORRESPONDIENTE AL PERIODO TERMINADO EL 30 DE SEPTIEMBRE DE 2024**  
**(Valores expresados en millones de pesos colombianos)**

	Capital	Reservas	Superávit de capital	Ganancias retenidas	Otro resultado integral	Resultado integral	Total
<b>Saldos al 31 de diciembre de 2023</b>	<b>141.552</b>	<b>863.781</b>	<b>2.074.259</b>	<b>1.268.261</b>	<b>46.069</b>	<b>1.035.242</b>	<b>5.429.164</b>
Apropiaciones efectuadas por la Asamblea General de Accionistas	-	1.035.242	-	-	-	(1.035.242)	-
Pago de dividendos (\$619,42* por acción)	-	(757.958)	-	-	-	-	(757.958)
Efecto de operaciones de cobertura, neto de impuestos	-	-	-	-	(26.033)	-	(26.033)
Ganancias actuariales por planes de beneficio definidos, neto de impuestos	-	-	-	-	3.677	-	3.677
Otros movimientos patrimoniales del consolidado	-	(92)	-	89	-	-	(3)
Utilidad neta	-	-	-	-	-	543.887	543.887
<b>Saldos al 30 de septiembre 2024</b>	<b>141.552</b>	<b>1.140.973</b>	<b>2.074.259</b>	<b>1.268.350</b>	<b>23.713</b>	<b>543.887</b>	<b>5.192.734</b>


Notas: 14 15

\* Cifra expresada en pesos colombianos

Las notas que se acompañan son parte integrante de los estados financieros.



**Camilo Marulanda López**  
 Presidente



**Nelson Álvarez Mejía**  
 Contador T.P. No. 48909-T

**MARLLY SARELA GALLEGO MORALES**  
 Firmado digitalmente por MARLLY SARELA GALLEGO MORALES  
 Fecha: 2024.11.14 14:31:53 -05'00'

**Marlly Sarela Gallego Morales**  
 Revisor Fiscal T.P. No. 92344-T

Designada por Ernst & Young Audit S.A.S.  
 (Ver mi informe adjunto del 14 de noviembre de 2024)


**ISAGEN S.A. E.S.P.**  
**ESTADO DE FLUJOS DE EFECTIVO INTERMEDIO CONDENSADO CONSOLIDADO**  
**CORRESPONDIENTE AL EJERCICIO TERMINADO EL 30 DE SEPTIEMBRE DE 2024**  
**(Valores expresados en millones de pesos colombianos)**

	<u>NOTAS</u>	<u>2024</u>
<b>FLUJOS DE EFECTIVO DE LAS ACTIVIDADES DE OPERACIÓN:</b>		
UTILIDAD NETA		543.887
MÁS (MENOS) GASTOS (INGRESOS) QUE NO AFECTARON EL EFECTIVO Y EQUIVALENTES DE EFECTIVO:		
Depreciación	6	228.195
Amortización de intangibles	7	2.110
Impuesto diferido	18	112.199
Provisión impuesto de renta corriente	18	168.025
Provisiones, neto		2.329
Costo amortizado crédito a empleados		3.254
Baja de propiedad, planta y equipo, inversiones, inventarios y otros activos		3.100
Costo amortizado Intereses por préstamos a vinculados económicos	28	(266.221)
Costo amortizado de obligaciones financieras		1.397.858
Utilidad en valoración de instrumentos derivados, neto		(21.355)
Diferencia en cambio no realizada		(1.803)
Amortización póliza de seguros	11	42.049
		<b>2.213.627</b>
<b>CAMBIOS EN ACTIVOS Y PASIVOS OPERACIONALES:</b>		
Cuentas por cobrar comerciales y otras cuentas por cobrar		(158.438)
Inventarios		(3.756)
Activos por impuestos		(762)
Otros activos		(64.360)
Cuentas por pagar		122.508
Beneficios a empleados		9.009
Impuestos, contribuciones y tasas		(7.557)
Provisiones		(2.374)
Otros pasivos		15.420
		<b>2.123.317</b>
<b>EFFECTIVO GENERADO POR LA OPERACIÓN</b>		
Intereses pagados por obligaciones con entidades financieras		(943.981)
Intereses pagados a vinculados económicos		(433.443)
Intereses recibidos de vinculados económicos		163.532
Impuesto sobre la renta pagado		(264.155)
		<b>645.270</b>
<b>EFFECTIVO NETO PROVISTO POR LAS ACTIVIDADES DE OPERACIÓN</b>		


**ISAGEN S.A. E.S.P.**  
**ESTADO DE FLUJOS DE EFECTIVO INTERMEDIO CONDENSADO CONSOLIDADO**  
**CORRESPONDIENTE AL EJERCICIO TERMINADO EL 30 DE SEPTIEMBRE DE 2024**  
**(Valores expresados en millones de pesos colombianos)**

	<u>NOTAS</u>	<u>2024</u>
<b>FLUJOS DE EFECTIVO DE LAS ACTIVIDADES DE INVERSIÓN:</b>		
Adquisición de propiedades, plantas y equipos		(56.372)
Venta de inversiones en subsidiarias		56
Aumento de activos intangibles	7	(4.950)
Préstamos a vinculados económicos		(118.271)
Fondos recibidos de derivados		15.259
Efectivo restringido		(335)
<b>EFFECTIVO NETO UTILIZADO POR LAS ACTIVIDADES DE INVERSIÓN</b>		<b>(164.613)</b>
<b>FLUJOS DE EFECTIVO DE LAS ACTIVIDADES DE FINANCIACIÓN:</b>		
Fondos recibidos por operaciones de financiamiento		1.053.000
Pago de operaciones de financiamiento		(851.602)
Dividendos pagados	16	(757.958)
<b>EFFECTIVO NETO UTILIZADO POR LAS ACTIVIDADES DE FINANCIACIÓN</b>		<b>(556.560)</b>
<b>EFFECTO NETO DE LA VARIACIÓN DE LA DIFERENCIA EN CAMBIO NO REALIZADA EN EL EFECTIVO Y EQUIVALENTES DE EFECTIVO</b>		<b>8.206</b>
<b>DISMINUCIÓN NETA EN EL EFECTIVO Y EQUIVALENTES DE EFECTIVO</b>		<b>(67.697)</b>
<b>EFFECTIVO Y EQUIVALENTES AL PRINCIPIO DEL AÑO</b>		<b>220.352</b>
<b>EFFECTIVO Y EQUIVALENTES AL FINAL DEL PERÍODO</b>		<b>152.655</b>

Las notas que se acompañan son parte integrante de los estados financieros.



**Camilo Marulanda López**  
 Presidente



**Nelson Álvarez Mejía**  
 Contador T.P. No. 48909-T

MARLLY  
 SARELA  
 GALLEGO  
 MORALES

Firmado digitalmente  
 por MARLLY SARELA  
 GALLEGO MORALES  
 Fecha: 2024.11.14  
 14:32:08 -05'00'

**Marlly Sarela Gallego Morales**  
 Revisor Fiscal T.P. No. 92344-T

Designada por Ernst & Young Audit S.A.S.  
 (Ver mi informe adjunto del 14 de noviembre de 2024)